

# 江西财经大学同等学力申硕现场确认通知

我院同等学力申请硕士学位人员信息采集及现场确认工作将于近期开展，为有序做好本次确认工作，现将有关事项通知如下：

## 一、现场确认时间：

2024年9月21日（周六）8：30至18：00。

## 二、现场确认地址：

江西财经大学青山园校区培训楼一楼教室（江西省南昌市青山南路596号）。学员可乘地铁4号线至起凤路站，从2号口出站即到青山园校区。

## 三、现场确认对象

本次现场确认的对象为我院已办理入学缴费手续的同等学力申请硕士学员。包括产业经济学专业、法学专业、管理科学与工程专业、设计学专业等四个专业的学员。学员可扫描以下二维码，输入本人身份证号码后查询学号等相关信息。



参加现场确认的学员同时应符合以下条件：

- 1、取得学士学位满三年以上。
- 2、已在全国同等学力管理工作信息平台注册并提交学位申请。学员在现场确认之前，需先通过“全国同等学力人员申请硕士学位管理工作信息平台”（网

址为 <https://tdxl.chsi.com.cn/tdxlsqxt/index.html>）进行网上注册并提交学位申请（具体操作步骤见附件3）。

#### **四、现场确认材料**

1、学员现场确认时需携带并出示以下原件：二代居民身份证（有效期内）、本科学历证书、学士学位证书。

2、其它需要准备的纸质材料：

① 《江西财经大学同等学力申硕报名表》1份（见附件1）。

② 《江西财经大学同等学力人员申请硕士学位全国统一考试资格审查表》1份（见附件2）：全部填写内容需手写，贴好照片。

③ 《江西财经大学继续教育学院同等学力申硕人员承诺书》1份。

④ 本科学历证书复印件1份。

⑤ 学士学位证书复印件1份。

⑥ 学士学位认证报告1份。

⑦ 二代居民身份证复印件1份：身份证的正反面复印在同一页上。

⑧ 蓝底证件照一寸6张，两寸4张：照片背面写好姓名和专业。

⑨ 提交学位申请截图1份：截图上备注好账号和密码以免遗忘。

#### **五、现场确认流程：**

1、学员到达现场确认现场，在签到处凭身份证签到，领取号码牌及档案袋。

2、在等候区落座填写档案袋封面，等待老师叫号。

3、在材料审查处核验身份证、学历证及学位证原件，提交纸质材料及档案袋。

4、在信息采集处录入指纹、采集个人图像信息。由系统打印《同等学力人员申请硕士学位资格审查表》，学员认真核对后签字确认。报名信息一经签字确

认，一律不得更改。因信息错误造成的一切后果由考生本人承担。

5、学员将《同等学力人员申请硕士学位资格审查表》交回材料审查处，现场确认完成。

## **六、注意事项：**

- 1、未完成现场确认的学员，不能报名参加同等学力申硕全国统考。
- 2、学员参加现场确认前必须先在全国同等学力管理平台注册并提交学位申请，否则无法进行现场确认。
- 3、学员只需完成一次现场确认即可，已确认过的学员无需重复确认。
- 4、现场确认工作必须学员本人到场完成，不得由他人代办。
- 5、咨询同等学力申硕相关问题，可致电江西财经大学继续教育学院同等学力项目部。

联系电话：0791-88619044；联系人：王老师；

联系电话：13320110757，联系人：聂老师。

附件 1：江西财经大学同等学力申硕报名表

附件 2：江西财经大学同等学力人员申请硕士学位全国统一考试资格审查表

附件 3：“全国同等学力人员申请硕士学位管理工作信息平台”申请流程

江西财经大学继续教育学院

2024 年 9 月 12 日

附件 1:

## 江西财经大学同等学力申硕报名表

学 院	继续教育学院	专 业	所报研究生专业
姓 名	必填	性 别	必填
民 族	必填	籍 贯	必填
出生年月	必填	申请日期	填表日期
政治面貌	群众或党员	何时工作	必填
工作单位	必填	从事工作	必填
行政职务	科员、正副处等，没有填无	技术职务	初级、高级等
通讯地址	必填	邮政编码	必填
电话号码	必填	身份证号	必填
何校毕业	本科毕业学校	何时毕业	本科毕业时间
学何专业	本科专业	获何学位	获何学士学位
毕业证号	本科毕业证号码	学位证号	学士学位证编号
电子邮箱	xxxxxxx@qq.com		
单 位 鉴 定 意 见			
(申请人的简历、思想政治表现、工作成绩、科研成果、业务能力、理论基础、专业知识、外语程度等情况)			
负责人签字： (公章) 年 月 日			

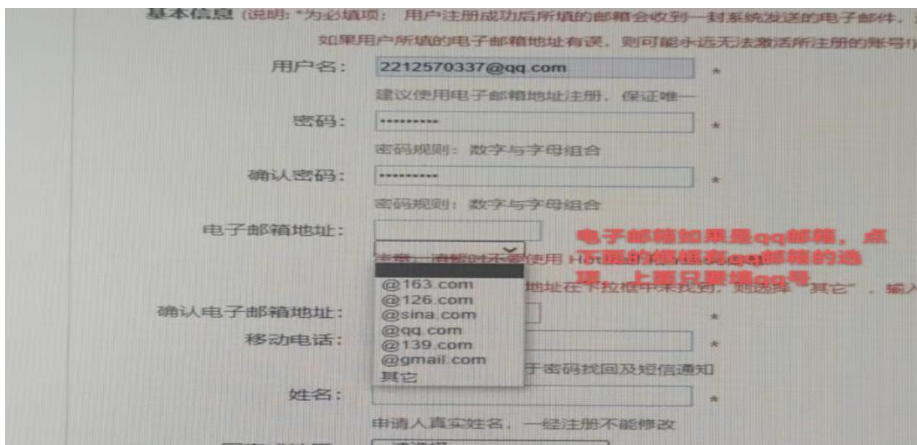
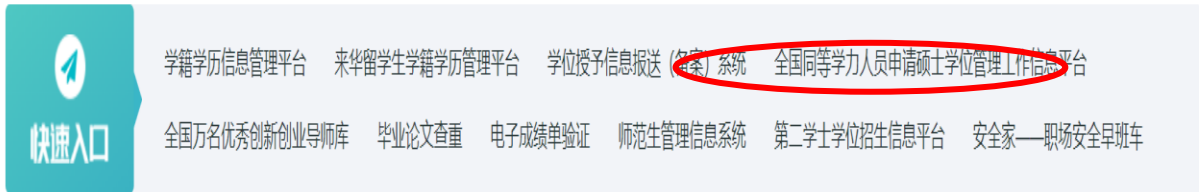


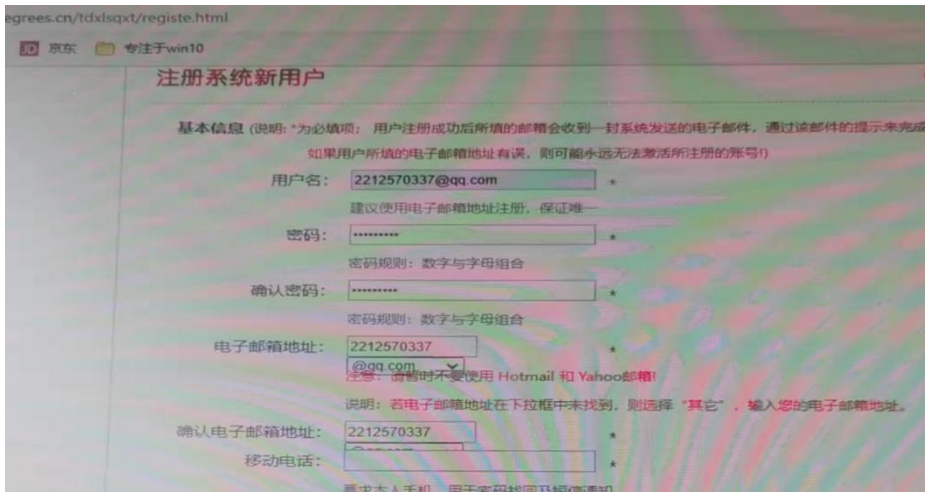
附件 3:

## “全国同等学力人员申请硕士学位管理工作信息平台” 申请流程

推荐使用 IE、谷歌浏览器

搜学信网，往下滑找到快速入口





填完提交成功后你的邮箱会收到一封激活账号的邮件



点进去

这种情况就是激活成功的，然后再返回登录账号页面登录





登录后可以先看一遍流程，按照流程操作传电子照片（照片一定是蓝底），填写基本信息，提交学位申请。



## 各专业填报信息指南

### 1、 产业经济学

* 学位授予单位所在省市地区:	江西省	
* 学位授予单位:	江西财经大学	
* 申请学位类型:	学术型学位	2016年起, 同等学力人员申请临床医学、口腔医学和中医硕士专业学位按《关于授予具有研究生毕业同等学力人员临床医学、口腔医学和中医硕士专业学位的试行办法》(学位[2015]10号)执行, 请认真阅读文件并选择申请学位类型和学科, 一旦选择错误, 需要取消后重新申请。
* 申请学位学科门类:	经济学	
* 申请学位学科名称:	应用经济学	
* 是否按一级学科申请:	否	(说明: 一般情况下请选择'否', 如果要选择'是'需与学位授予单位联系, 确认后在选择。)
* 申请学位专业名称:	产业经济学	老年医学、肿瘤学和运动医学暂无与之相对应的规培专业, 请申请人不要选择
* 申请人类型:	其他在职人员	
* 网上学位申请年月:	202409	(如:199704)
学号:		(说明: 仅已在学位授予单位在读的人员需要填写本项。)
班级:		(说明: 仅已在学位授予单位在读的人员需要填写本项。)
院系:	ixjxy-继续教育学院	
* 工作单位所在省市:	-请选择-	
* 工作单位名称:		
* 工作单位性质:	-请选择-	
* 行政职务级别:	-请选择-	
* 技术职务级别:	-请选择-	
<b>保存</b>		



## 2、设计学

年度：	2024年
* 学位授予单位所在省市地区：	江西省
* 学位授予单位：	江西财经大学
* 申请学位类型：	学术型学位 <small>2016年起，同等学力人员申请临床医学、口腔医学和中医硕士专业学位按《关于授予具有研究生毕业同等学力人员临床医学、口腔医学和中医硕士专业学位的试行办法》（学位[2015]10号）执行，请认真阅读文件并选择申请学位类型和学科，一旦选择错误，需要取消后重新申请。</small>
* 申请学位学科门类：	交叉学科
* 申请学位学科名称：	设计学
* 申请人类型：	其他在职人员
* 网上学位申请年月：	202409 (如:199704)
学号：	<input type="text"/> (说明：仅已在学位授予单位在读的人员需要填写此项。)
班级：	<input type="text"/> (说明：仅已在学位授予单位在读的人员需要填写此项。)
院系：	jjjxy-继续教育学院
* 工作单位所在省市：	-请选择-
* 工作单位名称：	<input type="text"/>
* 工作单位性质：	-请选择-
* 行政职务级别：	-请选择-
* 技术职务级别：	-请选择-
	<input type="button" value="保存"/>

## 3：法学

* 学位授予单位所在省市地区：	江西省
* 学位授予单位：	江西财经大学
* 申请学位类型：	学术型学位 <small>2016年起，同等学力人员申请临床医学、口腔医学和中医硕士专业学位按《关于授予具有研究生毕业同等学力人员临床医学、口腔医学和中医硕士专业学位的试行办法》（学位[2015]10号）执行，请认真阅读文件并选择申请学位类型和学科，一旦选择错误，需要取消后重新申请。</small>
* 申请学位学科门类：	法学
* 申请学位学科名称：	法学
* 是否按一级学科申请：	否 <small>(说明：一般情况下请选择'否'，如果要选择'是'需与学位授予单位联系，确认后在选择。)</small>
* 申请学位专业名称：	法学理论 <small>老年医学、肿瘤学和运动医学暂无与之相对应的规培专业，请申请人不要选择</small>
* 申请人类型：	其他在职人员
* 网上学位申请年月：	202409 (如:199704)
学号：	<input type="text"/> (说明：仅已在学位授予单位在读的人员需要填写此项。)
班级：	<input type="text"/> (说明：仅已在学位授予单位在读的人员需要填写此项。)
院系：	jjjxy-继续教育学院
* 工作单位所在省市：	-请选择-
* 工作单位名称：	<input type="text"/>
* 工作单位性质：	-请选择-
* 行政职务级别：	-请选择-
* 技术职务级别：	-请选择-
	<input type="button" value="保存"/>

## 4: 管理科学与工程

年度:	2024年
* 学位授予单位所在省市地区:	江西省
* 学位授予单位:	江西财经大学
* 申请学位类型:	学术型学位 <small>2016年起,同等学力人员申请临床医学、口腔医学和中医硕士专业学位按《关于授予具有研究生毕业同等学力人员临床医学、口腔医学和中医硕士专业学位的试行办法》(学位[2015]10号)执行,请认真阅读文件并选择申请学位类型和学科,一旦选择错误,需要取消后重新申请。</small>
* 申请学位学科门类:	管理学
* 申请学位学科名称:	管理科学与工程
* 申请人类型:	其他在职人员
* 网上学位申请年月:	202409 (如:199704)
学号:	<input type="text"/> (说明: 仅已在学位授予单位在读的人员需要填写本项.)
班级:	<input type="text"/> (说明: 仅已在学位授予单位在读的人员需要填写本项.)
院系:	qxjyxy-继续教育学院
* 工作单位所在省市:	--请选择--
* 工作单位名称:	<input type="text"/>
* 工作单位性质:	--请选择--
* 行政职务级别:	--请选择--
* 技术职务级别:	--请选择--
	<input type="button" value="保存"/>

保存学位申请信息后, 注意要**点击“提交申请”**, 申请状态将由**“未提交”**变为**“已提交”**, 表明成功提交了学位申请。